

# Statistiques du 1<sup>er</sup> emploi

## → 205 DIPLÔMÉS



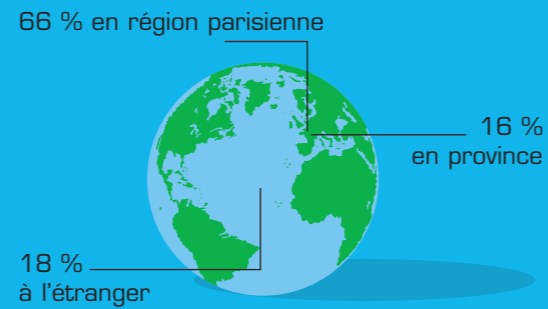
133 garçons



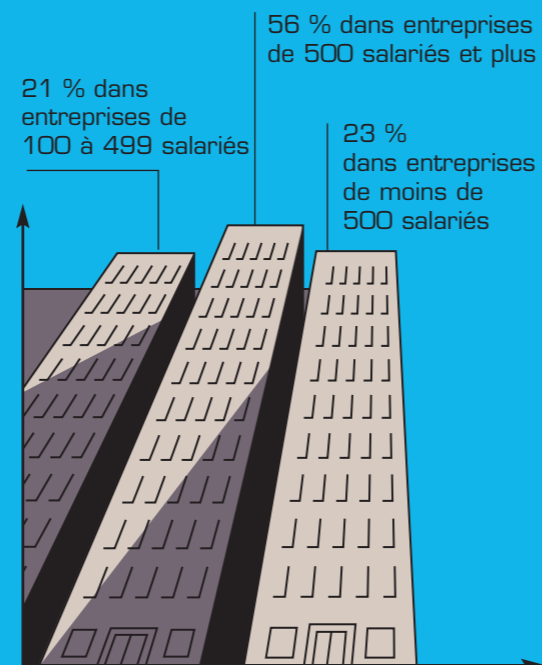
72 filles




## → LIEUX GEOGRAPHIQUES



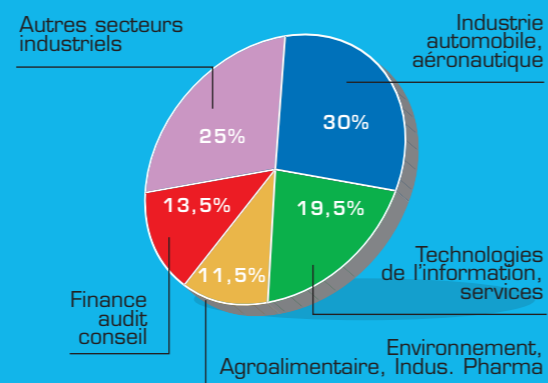
## → LIEUX GEOGRAPHIQUES



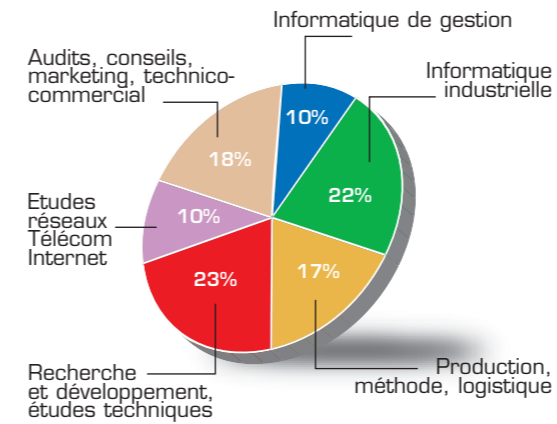
## → SIGNATURE DU CONTRAT



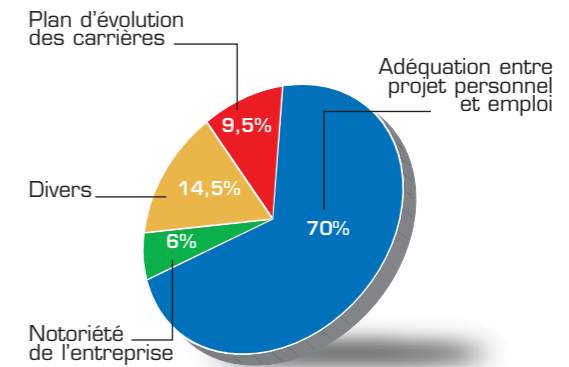
## → SECTEUR D'ACTIVITÉ



## → FONCTION



## → CRITERE DE CHOIX



## → TAUX D'ACTIVITÉ : 89%

Ce taux d'activité global, toutes options confondues, cache de fortes disparités, en particulier pour les plus recherchées : formations internationales (100%), Ingénierie Industrielle et Logistique (89%), Energétique et Environnement (83%). L'Informatique, développée sous toutes ses formes à l'EPF (informatique scientifique, informatique de gestion, ingénierie d'affaires, etc.) reste également très appréciée des recruteurs.

Les autres diplômés ont choisi de poursuivre leurs études (Doctorat, Master, MBA...).

**96%** sont salariés d'une entreprise privé  
**85%** sont en CDI - **86%** ont le statut de Cadre

## → MOYEN PAR LEQUEL L'EMPLOI A ÉTÉ TROUVÉ

**44%** stages,  
**20%** presse, internet,  
**17%** candidature spontanée,  
**13%** Relations personnelles,  
**3%** Forums et salons, **3%** Divers

## → SALAIRE D'EMBAUCHE

